

# 川口市議会・平成27年度政務活動費の実績公表の件

～市議改選があっても本来の調査研究に直接関係ない、広報費・事務所費で約53%の支出～

川口市民オンブズマン

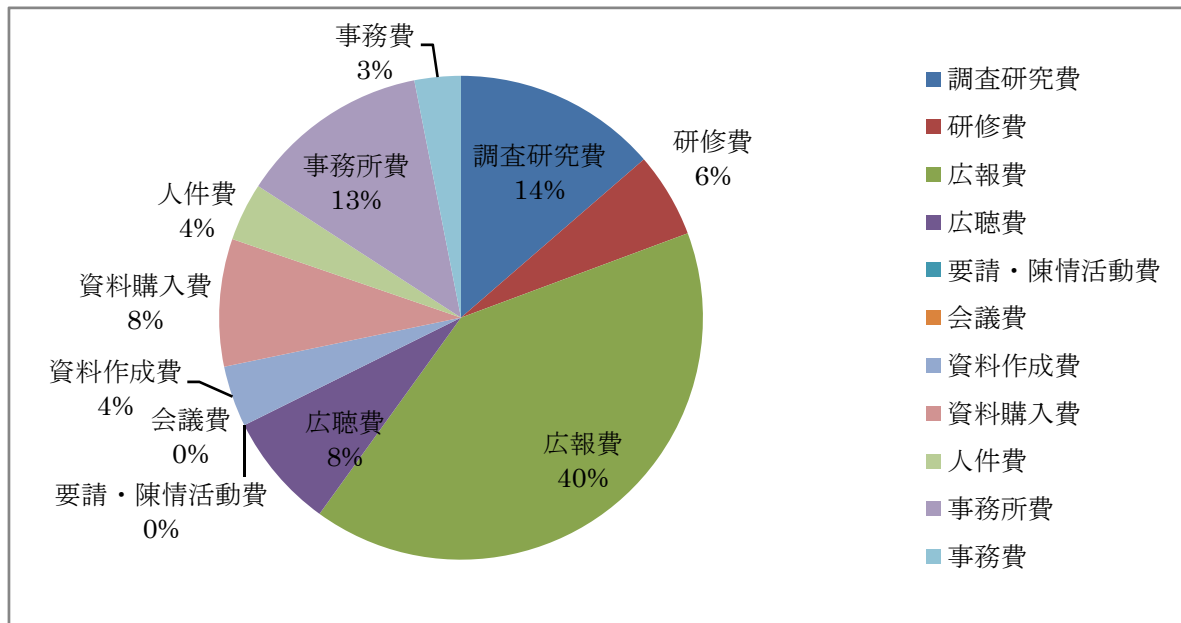
## ■ ごあいさつ

平素より、市民オンブズマン活動へのご理解、ご協力を賜り心より御礼申し上げます。

さて、当会では情報公開請求により入手しました、川口市議会・平成27年度政務活動費収支報告書(費目ごとの支出金額等のみ明記)をもとに、当会独自に集計を行いましたので、集計結果等を公表します。

## ■ 川口市議会・平成27年度政務活動費の実績公開(全体集計結果・市議会改選後11カ月分)

政務活動費・平成27年度支出比率(3会派+42議員の合計、収支報告書の支出金額で試算)



政調活動費総額	支出総額		残額(返還総額)	
金額	金額	支出比率	金額	返還比率
83,160,000円	69,734,431円	83.86%	13,425,569円	16.14%

※政務活動費よりも多い支出総額を収支報告書で記載している議員も含めて集計しており、政務活動費からの実支出の比率と若干の相違がある可能性があります。

※上記グラフ以外でも0%と表示されています項目は、支出金額が全体としてかなり少額の場合のため、0%と表示されている場合があります。

※各会派・当選回数による個別集計結果は次ページ以降を参照ください。

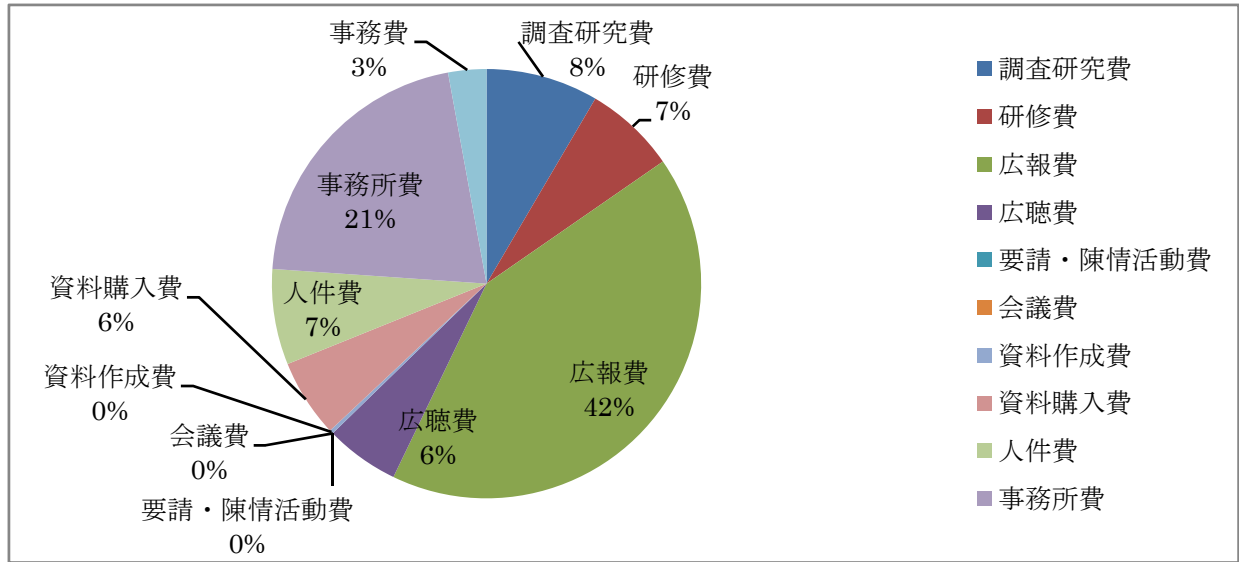
### (当会のコメント)

#### 全体集計について

- ・ 支出の上位2項目の広報費・事務所費で支出の約53%になっています。
- ・ 支出の上位4項目のうち、以下の支出については、それぞれ以下の問題があります。  
 広報費:市民からすると、主に議員活動のアピールとの指摘も多い議会報告等の印刷・配布経費  
 事務所費:議員個人の後援会事務所等の費用と按分しているケースが多い  
 調査研究費:これまでも遠隔地の自治体への視察も散見され、会派内の複数名での視察も多い。  
 資料購入費:市政に対する専門的な知識を得るための図書ではない一般図書の購入
- ・ 今後も住民監査請求等を通じて政務活動費の使途適正化に取り組んでいきます。

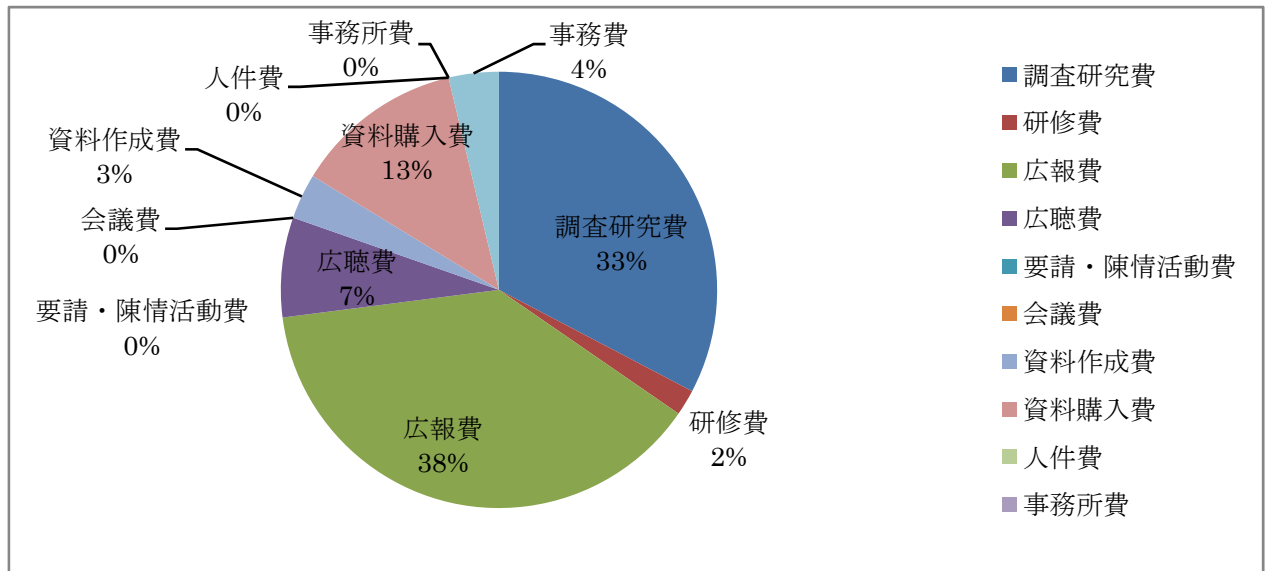
## 会派別集計について

### ●自民党(会派分+市議19名分)



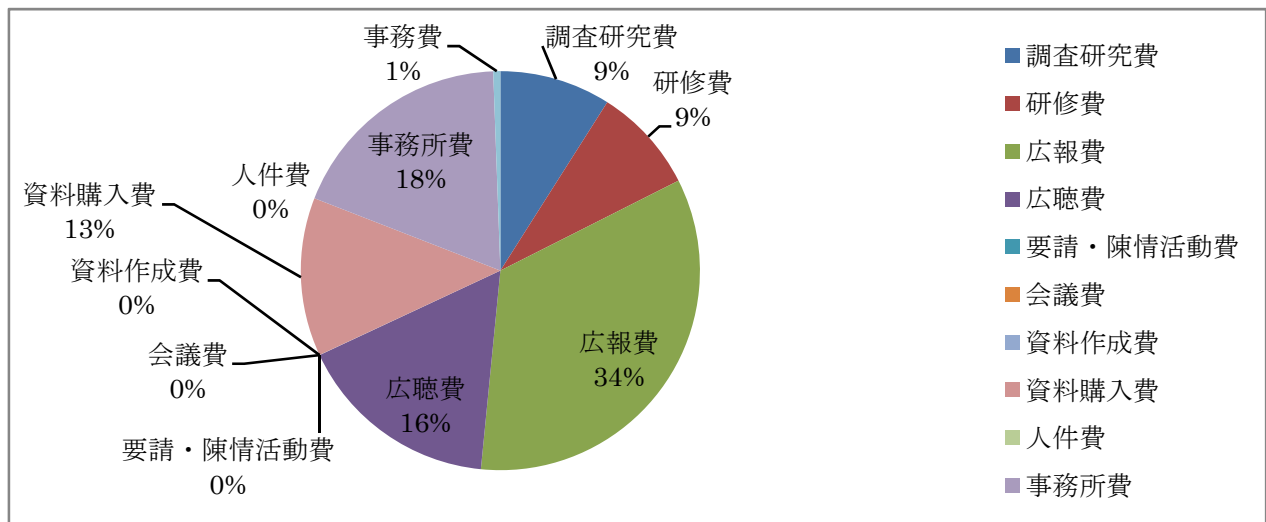
自民党の所属議員は、後援会等と併用する事務所を設けるケースが多く、事務所費と関連する人件費の支出が他会派と比較して多くなっている。

### ●公明党(会派分+市議10名分)



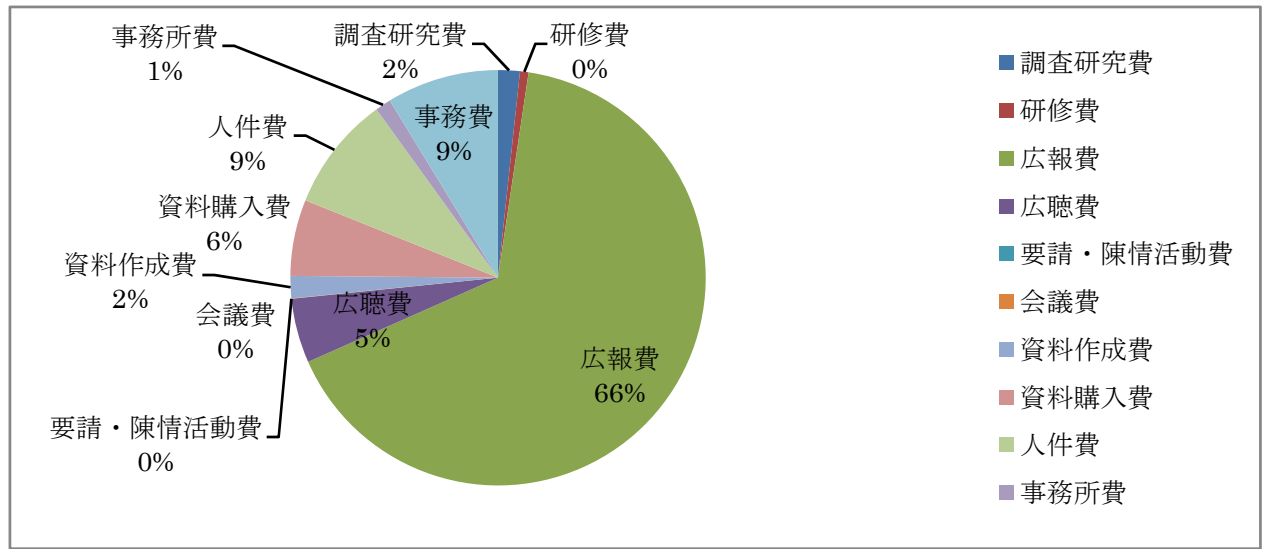
公明党の所属議員は、会派内の全員、または複数議員が同行して遠隔地の視察先に行くケースが多く、調査研究費の支出が他会派と比較して多くなっている。

### ●共産党(会派分+市議6名分)



共産党は、政務活動費の多くの交付金額枠を会派に集約しており、会派として発行している広報費の支出が多くなっている。また、後援会事務所等と併用する事務所を設けるケースも多く、事務所費の支出も多くなっている。

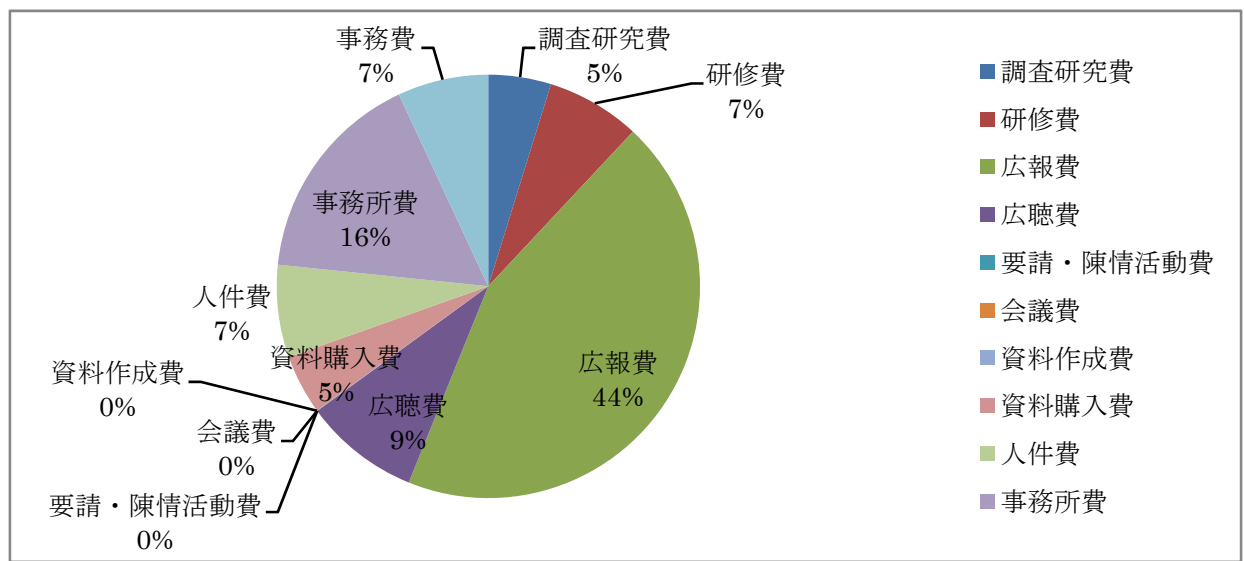
●川口新風会(市議4名分)



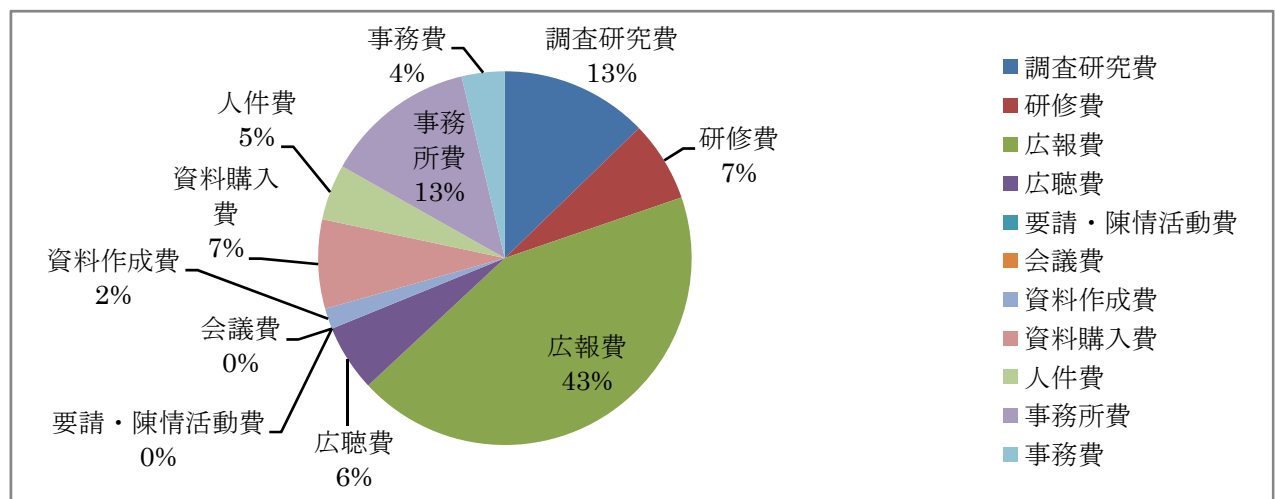
自民・公明・共産の3会派と比較して、当選回数のない議員が多く、支持基盤が比較的強くないと考えられ、議員活動をアピールする必要性から、広報費の支出が他会派と比較してかなり多くなっている。

当選回数集計について

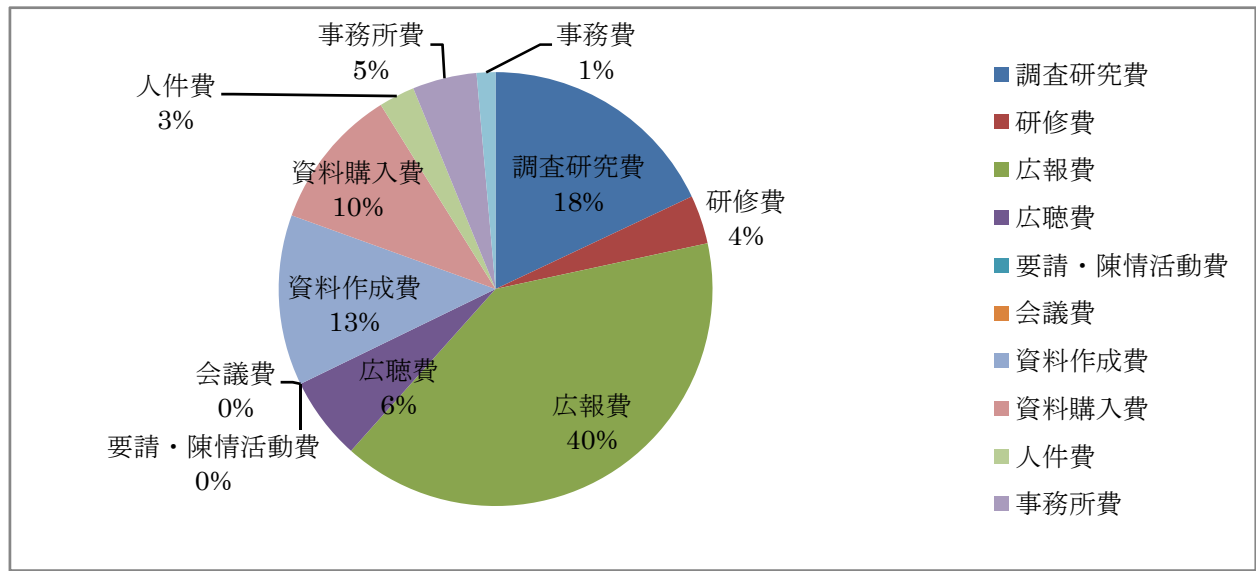
●当選回数1回(市議11名分)



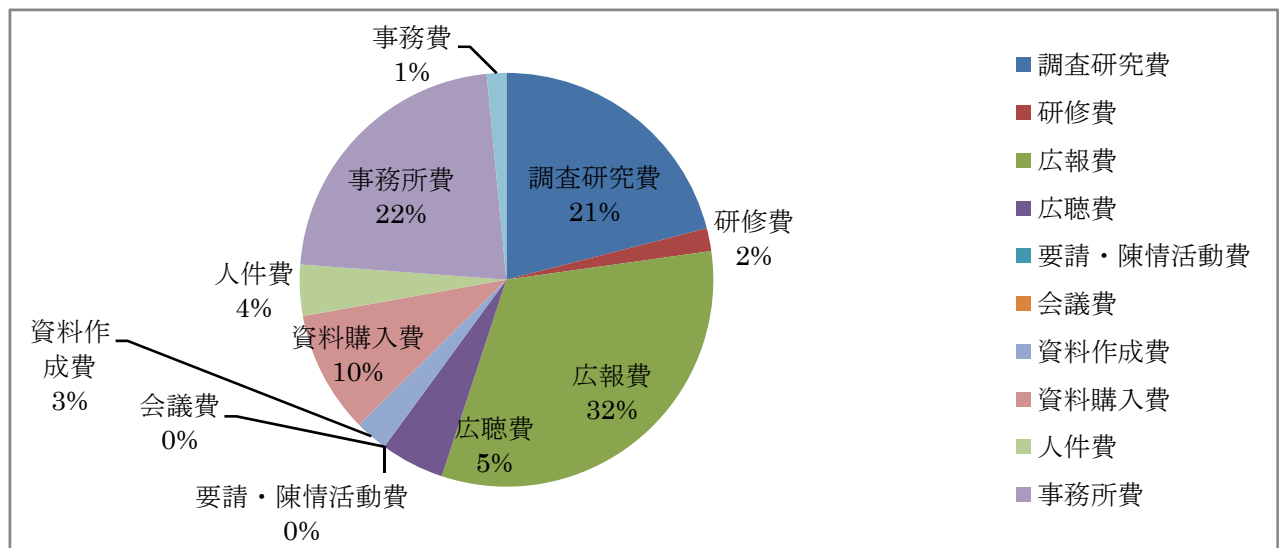
●当選回数2回(旧鳩ヶ谷市議を含む市議11名分)



●当選回数3回(市議11名分)



●当選回数4回以上(市議9名分)



(当選回数別の集計結果について)

- いずれの当選回数別の集計でも広報費の支出が一番多く、比較的、当選回数が少ないほど、議員活動をアピールする必要性から、広報費の支出比率が多い。また、当選回数が多い議員の方が、後援会等と併用する事務所を維持するための事務所費・人件費の支出が多くなっている。

- 調査研究費は当選回数が多いほど増加している。

当選回数1回(市議11名分)	5%
当選回数2回(旧鳩ヶ谷市議を含む市議11名分)	13%
当選回数3回(市議9名分)	18%
当選回数4回以上(市議9名分)	21%

## ■ 政務活動費の調査に参加する市民を募集

現在、当会では川口市議会の政務活動費の支出状況を調査していますが、より広範な市民の視点による調査が必要との考えもあり、引き続き、政務活動費のみに限定した調査ボランティアを募集しています。

政務活動費については、その使途内容について川口市も議会事務局も厳しいチェックを行っておらず、市民だけが厳しいチェックを行っているのが実情です。

政務活動費に関する調査は、膨大な調査量となり、当会では多くの市民に調査に参画することを期待しています。調査ボランティアに参加希望の方は、当会までご一報をお待ちしています。

## ■ 添付資料・その他

### 1. 添付資料

平成27年度 川口市議会 政務活動費支出一覧

2. 詳細不明点等がありましたら川口市民オンブズマンのHP、当会の連絡先までお願いします。
3. 川口市議会・平成27年度政務活動費の詳細データ、実績関連資料等(各会派・各議員の政務活動収支報告書等)は、当会HPに掲載しております。

以上

川口市民オンブズマン・代表 村松幹雄

〒333-0821 川口市東内野56-33

電話&Fax:048-295-0580

kawaguchi.citizen.ombudsman@jcom.zaq.ne.jp

<http://k-c-ombudsman.sakura.ne.jp/>

# 平成27年度 川口市議会 政務活動費支出一覧

議員・会派名	会派	当選回数	政調活動費収入	支出額		残額	
			金額	金額	支出比率	金額	返還比率
自民党議員団	—		2,090,000	1,477,492	70.69%	612,508	29.31%
公明党議員団	—		1,100,000	779,114	70.83%	320,886	29.17%
共産党議員団	—		7,260,000	7,260,000	100.00%	0	0.00%
須藤ひろたか	自民	1	1,870,000	1,773,682	94.85%	96,318	5.15%
青山聖子	自民	1	1,870,000	1,342,089	71.77%	527,911	28.23%
飯塚孝行	自民	1	1,870,000	1,870,000	100.00%	0	0.00%
奥富精一	自民	1	1,870,000	1,333,237	71.30%	536,763	28.70%
古川九一	自民	1	1,870,000	828,924	44.33%	1,041,076	55.67%
濱田義彦	自民	1	1,870,000	1,870,000	100.00%	0	0.00%
稲垣喜代久	自民	2	1,870,000	1,341,548	71.74%	528,452	28.26%
野口宏明	自民	2+4	1,870,000	1,870,000	100.00%	0	0.00%
前田亜希	自民	2	1,870,000	1,111,403	59.43%	758,597	40.57%
榊原秀忠	自民	2	1,870,000	1,870,000	100.00%	0	0.00%
杉本佳代	自民	3	1,870,000	1,870,000	100.00%	0	0.00%
前原博孝	自民	3	1,870,000	981,156	52.47%	888,844	47.53%
柳田つとむ	自民	3	1,870,000	657,259	35.15%	1,212,741	64.85%
関 裕通	自民	3	1,870,000	1,156,305	61.83%	713,695	38.17%
若谷正巳	自民	3	1,870,000	1,556,049	83.21%	313,951	16.79%
吉田英司	自民	4	1,870,000	1,497,279	80.07%	372,721	19.93%
稲川和成	自民	4	1,870,000	1,870,000	100.00%	0	0.00%
宇田川好秀	自民	4	1,870,000	1,332,573	71.26%	537,427	28.74%
松本英彦	自民	6	1,870,000	1,866,072	99.79%	3,928	0.21%
福田洋子	公明	2	1,870,000	1,809,687	96.77%	60,313	3.23%
芦田芳枝	公明	2	1,870,000	1,870,000	100.00%	0	0.00%
関 由紀夫	公明	2+5	1,870,000	1,422,420	76.07%	447,580	23.93%
江袋正敬	公明	3	1,870,000	1,856,908	99.30%	13,092	0.70%
芝崎正太	公明	3	1,870,000	1,855,000	99.20%	15,000	0.80%
幡野 茂	公明	3	1,870,000	1,870,000	100.00%	0	0.00%
石橋俊伸	公明	3	1,870,000	1,772,945	94.81%	97,055	5.19%
松本 進	公明	4	1,870,000	1,858,356	99.38%	11,644	0.62%
大関修克	公明	4	1,870,000	1,854,918	99.19%	15,082	0.81%
関口京子	公明	4	1,870,000	1,870,000	100.00%	0	0.00%
井上 薫	共産党	1	770,000	338,910	44.01%	431,090	55.99%
矢野由紀子	共産党	2	770,000	770,000	100.00%	0	0.00%
今井初枝	共産党	2	770,000	727,591	94.49%	42,409	5.51%
金子幸弘	共産党	2+2	770,000	770,000	100.00%	0	0.00%
松本幸恵	共産党	4	770,000	703,127	91.32%	66,873	8.68%

板橋博美	共産党	4	770,000	596,024	77.41%	173,976	22.59%
碓 康雄	川口新風会	1	1,980,000	287,957	14.54%	1,692,043	85.46%
最上祐次	川口新風会	1	1,980,000	735,723	37.16%	1,244,277	62.84%
矢作太郎	川口新風会	2	1,980,000	1,980,000	100.00%	0	0.00%
木岡 崇	川口新風会	3	1,980,000	1,883,031	95.10%	96,969	4.90%
富沢太志	大阪維新	3	1,980,000	1,980,000	100.00%	0	0.00%
坂本だいすけ	無所属	1	1,980,000	1,939,019	97.93%	40,981	2.07%
岡村ゆり子	無所属	1	1,980,000	1,468,633	74.17%	511,367	25.83%
合計			83,160,000	69,734,431	83.86%	13,425,569	16.14%

※赤字の氏名の議員は支給金額より支出金額が多く、100%政務活動費を支出している会派・議員です。

※当選回数の「+数字」は鳩ヶ谷市議会議員の当選回数です。